

1101

CONCEJO DE BOGOTÁ 11-12-2025 12:13:49  
2025ER34156 O 1 Fol:1 Anex:0  
ORIGEN: IPES/DIANA CATALINA ARCINIEGAS GONZÁLEZ  
DESTINO: COMISION 3ª PERM. DE HACIENDA Y CREDITO PUBLICO/MO  
ASUNTO: RTA PROP 1394 - 2025  
OBS: RECIBIDA POR CORREO EL 11-DIC-2025

Bogotá, D.C.,

**INSTITUTO PARA LA ECONOMIA SOCIAL**  
COMUNICACIONES - ENVIADAS

**AL CONTESTAR POR FAVOR CITE:**

Radicado: **10-816-2025-028174**

Fecha: 11/12/2025 - 08:03 AM

Remitente: DIANA CATALINA ARCINIEGAS GONZALEZ

Destinatario: CONCEJO DE BOGOTÁ D.C.

No. Folios: 8 Anexos: 2



Doctora  
**LIZ YADIRA MONROY DELGADO**  
Subsecretaria de Despacho  
Comisión Tercera Permanente de Hacienda y Crédito Público  
Concejo de Bogotá  
[comision\\_tercera@concejobogota.gov.co](mailto:comision_tercera@concejobogota.gov.co)

Asunto: Respuesta Radicado IPES No. 10-812-2025-022656 / Radicado Concejo de Bogotá No. 2025IE20947 / Proposición 1394 de 2025 - Situación de la ejecución presupuestal del Distrito Capital

Respetada subsecretaria,

Con atención al requerimiento del asunto, dentro de los términos establecidos por el ente de control, me permito dar respuesta según lo solicitado, como se indica a continuación:

**1. Sírvase informar el nivel de ejecución presupuestal hasta el último corte, esto es, mes de octubre, discriminando los porcentajes comprometidos, obligados y pagados. Indique además las principales diferencias frente a lo programado al inicio del año.**

En atención a la solicitud, y con base en la información registrada en el sistema oficial de información presupuestal y financiera de la Secretaría Distrital de Hacienda, el Instituto Para la Economía Social (IPES) se permite informar el nivel de ejecución presupuestal correspondiente al corte del mes de octubre, discriminando los porcentajes comprometidos y girados:

GASTO	APROPIACIÓN	COMPROMISOS	%	GIROS	%
FUNCIONAMIENTO	\$ 22.546.246.000	\$ 16.868.854.871	74,8%	\$ 14.354.854.733	63,7%

INVERSIÓN	\$ 70.159.824.171	\$ 53.594.939.359	76,4%	\$ 33.411.948.595	47,6%
TOTALES	\$ 92.706.070.171	\$ 70.463.794.230	76,0%	\$ 40.798.559.995	51,5%

Fuente: BOGDATA (2025)

En relación con lo programado al inicio del año, se presentaron variaciones propias de la dinámica operativa de la entidad, asociadas a la reprogramación de cronogramas contractuales, a los tiempos requeridos para la estructuración y desarrollo de los procesos de contratación, a los ajustes en las necesidades institucionales que surgieron durante la vigencia y a los cambios a nivel directivo que pudieron impactar la programación de algunas actividades. Estas dinámicas generaron algunas diferencias entre la programación inicial y la ejecución real observada a octubre, sin afectar la continuidad de las actividades misionales, la planeación institucional ni el adecuado cierre presupuestal.

**2. Indique, con corte al reporte más reciente, el porcentaje y monto de giros efectivamente realizados a contratistas, operadores y beneficiarios, comparando: apropiación inicial, compromiso/obligación y pago/giro efectivo a terceros. Señale las diferencias y las causas de las mismas.**

Con corte al 30 de noviembre de 2025, el Instituto Para la Economía Social (IPES) informa el comportamiento de la ejecución presupuestal asociada a giros efectuados a contratistas, operadores y beneficiarios, comparado con la apropiación, los compromisos, los giros realizados, de acuerdo con la siguiente consolidación:

- **Apropiación vigente:** \$92.706.070.171
- **Compromisos:** \$77.512.624.372, equivalentes al 83,6% de la apropiación
- **Giros:** \$53.777.725.281, equivalentes al 58,0% de la apropiación y al 69,4% del valor comprometido.

Esta ejecución corresponde a los diferentes tipos de gasto vinculados con terceros (nómina, contratos de personal, bienes y servicios, servicios públicos, entre otros).

Las diferencias entre la apropiación, los compromisos y los giros responden a la dinámica normal del ciclo presupuestal y financiero de la Entidad. Mientras los compromisos reflejan las obligaciones adquiridas, los giros dependen del avance en la ejecución de los contratos, de los trámites administrativos necesarios para efectuar los pagos al interior de la Entidad y de la programación de caja disponible para cada mes. Por esta razón, es normal que el monto pagado sea menor al comprometido, ya

que la ejecución financiera avanza de manera gradual conforme se desarrollan estos procesos y las etapas propias de la gestión contractual y presupuestal.

**3. Presente la proyección de cierre presupuestal de la vigencia 2025, indicando:**

**a. El nivel de ejecución financiera (montos apropiados, comprometidos, obligados y pagados respecto a la apropiación total).**

Con base en la ejecución presupuestal registrada a la fecha y en la programación final de compromisos y giros prevista para el cierre de la vigencia, el Instituto Para la Economía Social (IPES) proyecta que el cierre presupuestal de 2025 presentará el siguiente comportamiento:

La apropiación vigente para el año 2025 asciende a \$92.706.070.171, de acuerdo con el sistema de información financiera del sistema de información BOGDATA.

A corte del 30 de noviembre de 2025, los compromisos presupuestales suman \$77.512.624.372, equivalentes al 84% de dicha apropiación. Se proyecta que la vigencia finalizará con compromisos cercanos a \$89.931.518.166, alcanzando un nivel de ejecución aproximado del 97%.

En cuanto a la ejecución de giros, a corte del 30 de noviembre de 2025 se han realizado giros por valor de \$53.777.725.281, lo que representan el 58 % de la apropiación vigente. Se estima concluir la vigencia con giros por aproximadamente \$75.444.391.912, alcanzando un nivel de ejecución por pagos cercano al 81%.

De acuerdo con lo anterior, el Instituto Para la Economía Social (IPES) ha adelantado el registro de compromisos y la gestión de pagos conforme a la disponibilidad presupuestal y a las obligaciones contractuales adquiridas, garantizando el cumplimiento de los principios de eficiencia, transparencia y responsabilidad en la administración de los recursos públicos.

**b. El nivel de ejecución física (avance de metas, actividades o productos asociados a los proyectos de inversión).**

Con base en la información reportada en el Sistema de Seguimiento al Plan de Desarrollo Distrital (SEGPLAN) y en los avances operativos registrados a la fecha en el seguimiento de cada uno de los proyectos de inversión, se proyecta que la ejecución física de la vigencia 2025 presentará el siguiente comportamiento. Las cifras incluyen el avance a 30 de noviembre de 2025 y la estimación de cumplimiento a 31 de diciembre, de acuerdo con la programación de actividades en curso:

PA03-FO-022  
V11

Carrera 9 N° 10-59  
PBX. 6014841930  
Línea Gratuita  
018000517621  
[www.ipes.gov.co](http://www.ipes.gov.co)

CONCEJO DE BOGOTÁ 11-12-2025 12:13:49

2025ER34156 O 1 Fol:1 Anex:0

ORIGEN: IPES/DIANA CATALINA ARCINIEGAS GONZÁLEZ

DESTINO: COMISION 3ª PERM. DE HACIENDA Y CREDITO PUBLICO/MO

ASUNTO: RTA PROP 1394 - 2025

OBS: RECIBIDA POR CORREO EL 11-DIC-2025

Página 3 de 8



ALCALDÍA MAYOR  
DE BOGOTÁ D.C.

7927: Fortalecimiento para la integración económica y productiva de las unidades de negocio de la economía informal de Bogotá D.C.			
ACTIVIDAD / META	PROGRAMADO	AVANCE A 30/11	PROYECCIÓN
1. Asistir técnica y empresarialmente a 1.110 los emprendedores conforme a las características de los emprendimientos	280	213	280
2. Generar 21 espacios a los emprendedores en procesos de educación e inclusión financiera	6	5	6
3. Establecer 21 oportunidades de comercialización a través de diferentes estrategias que favorezcan el potencial productivo de los emprendedores	6	6	6
4. Asignar 90 alternativas de generación de ingresos a vendedores informales personas mayores y/o en condición de discapacidad	25	18	25
7932: Fortalecimiento para optimizar los procesos, la gestión estratégica y operativa del IPES Bogotá D.C.			
ACTIVIDAD / META	PROGRAMADO	AVANCE A 30/11	PROYECCIÓN
1. Fortalecer el 100% el Modelo Integrado de Planeación y Gestión - MIPG con la participación de cada uno de sus políticas	100%	71.00%	100%
2. Fortalecer el 100% la gestión del conocimiento e innovación entre los colaboradores de la entidad	100%	59.0%	100%
3. Ajustar el 100% de los tramites y OPAS de acuerdo a las necesidades y expectativas de los grupos de valor	100%	55.0%	100%
4. Promover la mejora continua en el 100% de los servicios, a través de mecanismos de participación ciudadana.	100%	69.0%	100%
7934: Implementación de la Política Pública Distrital de Vendedoras y Vendedores Informales Bogotá D.C.			
ACTIVIDAD / META	PROGRAMADO	AVANCE A 30/11	PROYECCIÓN
1. Adelantar 50.000 procesos de registro, identificación, caracterización, y/o actualización de datos de los vendedores informales para su reconocimiento y vinculación a bienes y servicios institucionales	24.000	16.137	24.000
2. Gestionar 4000 alternativas comerciales y/o acciones para la generación de ingresos de vendedoras y vendedores informales	1.000	939	1000
3. Realizar 4 informes de seguimiento a la implementación de la Política Pública Distrital de Vendedoras y Vendedores Informales	1	0.75	1
7950: Fortalecimiento de la ruta de formación integral y orientación para el empleo para los vendedores de la economía informal de Bogotá D.C.			
ACTIVIDAD / META	PROGRAMADO	AVANCE A 30/11	PROYECCIÓN

1. Certificar a 2.400 vendedores (as) de la economía informal y sus familias, en competencias específicas y habilidades laborales.	635	651	638
2. Formar a 800 vendedores (as) de la economía informal y sus familias en habilidades blandas a través de la Ruta de Orientación para el empleo del IPES.	212	234	234
<b>7954: Mantenimiento para fortalecer la infraestructura a través de mantenimiento preventivo, correctivo, Embellecimiento y/o reforzamiento estructural de las Plazas Distritales de Mercado de Bogotá D.C.</b>			
ACTIVIDAD / META	PROGRAMADO	AVANCE A 30/11	PROYECCIÓN
1. Implementar 4 Planes de intervención a la infraestructura en sus diferentes Plazas Distritales de Mercado.	1.23	0.91	1.23
2. Implementar 4 Planes de intervención para el embellecimiento de las Plazas Distritales de Mercado.	1.00	0.55	1.00
<b>7956: Administración y Fortalecimiento de las Plazas Distritales de Mercado de Bogotá D.C.</b>			
ACTIVIDAD / META	PROGRAMADO	AVANCE A 30/11	PROYECCIÓN
1. Realizar 14 actividades de fortalecimiento comercial y empresarial para incrementar la Participación de las PDM como escenarios turísticos con actividades como festivales gastronómicos, festival de hierbas, vitrinas comerciales, eventos de ciudad, entre otros.	4	3	4
2. Realizar 14 Estudios de volúmenes, Comparativo de precios y Percepción de clientes para identificar la participación de las PDM en el abastecimiento alimentario de la ciudad	4	3	4
3. Administrar las 19 plazas Distritales de mercado según el modelo de gestión y administración.	19	19	19
4. Realizar 42 fortalecimientos psicosociales y de bienestar dirigido a los comerciantes y sus familias.	12	10	12
<b>7958: Aprovechamiento del espacio público donde converge la población vendedora informal para fortalecer la economía social Bogotá D.C.</b>			
ACTIVIDAD / META	PROGRAMADO	AVANCE A 30/11	PROYECCIÓN
1. Implementar 4 Planes de intervención de las zonas de aglomeración en el espacio público de la ciudad teniendo en cuenta las problemáticas asociadas con seguridad, afectación del espacio público y zonas de peatonalización, contribuyendo al programa espacio público seguro e inclusivo.	1.00	0.96	1.00
2. Realizar 3 acciones de sostenibilidad dirigidas a los vendedores informales ubicados en las zonas de aglomeración contribuyendo a la autorregulación y corresponsabilidad con la ciudad.	3	3	3
3. Gestionar 7 alianzas que faciliten el relacionamiento público - privado, en función de atender las necesidades de la población vendedora informal en el espacio público.	2	2	2

7960: Fortalecimiento para optimizar la calidad, confiabilidad, seguridad y accesibilidad de la información de los datos del Instituto Para la Economía			
ACTIVIDAD / META	PROGRAMADO	AVANCE A 30/11	PROYECCIÓN
1. Fortalecer el 100% de la gestión de datos en políticas, capacitaciones, procedimientos, almacenamiento y controles de calidad de los datos.	100%	72%	100%
2. Mejorar el 100% de los sistemas de información de la entidad en la gobernanza de datos, interoperabilidad de datos y la analítica de datos	100%	70%	100%
3. Fortalecer el 100% de las medidas de seguridad físicas y técnicas para proteger los datos contra el acceso no autorizado, divulgación, alteración o destrucción y aumentar las respuestas a incidentes de violaciones de datos.	100%	65%	100%
4. Incrementar la Infraestructura de datos robusta y escalable, e implementación de herramientas de ciberseguridad.	100%	75%	100%

Fuente: Subdirección de Diseño y Análisis Estratégico (2025)

En conclusión, con base en el seguimiento realizado, la Entidad prevé el cumplimiento de las metas contempladas en los proyectos de inversión para la vigencia 2025, de acuerdo con las proyecciones efectuadas, el plan de acción institucional y la programación operativa vigente. No obstante, los valores presentados pueden ajustarse según el comportamiento final de los procesos administrativos, misionales y contractuales durante el cierre fiscal.

**c. El monto estimado de recursos no comprometidos, no girados o en trámite de reserva presupuestal al cierre de la vigencia.**

Con corte al 30 de noviembre de 2025 y con base en la programación financiera para el cierre, el Instituto Para la Economía Social (IPES) estima que los recursos que finalizarán la vigencia sin compromiso ascienden aproximadamente a \$676 millones en gastos de funcionamiento y \$2.000 millones en inversión, correspondientes a apropiaciones que, por ajustes operativos y tiempos administrativos, no alcanzarán a ser registrados como compromisos presupuestales antes de finalizar la vigencia.

De igual manera, se proyecta la constitución de reservas presupuestales por un valor aproximado de \$874 millones en funcionamiento y \$13.600 millones en inversión, asociadas a compromisos debidamente adquiridos que, por razones operativas o contractuales, no podrán girarse antes del 31 de diciembre.

En consecuencia, los valores proyectados para recursos no comprometidos y reservas presupuestales corresponden al comportamiento esperado del ciclo de

cierre fiscal y podrán presentar ajustes menores al consolidarse la información definitiva en BOGDATA, de acuerdo con el avance final de los procesos administrativos y contractuales en ejecución durante el mes de diciembre.

**d. Explique además las principales causas que podrían afectar el cumplimiento de las metas de ejecución antes del 31 de diciembre de 2025.**

El cumplimiento final de las metas de ejecución física y financiera podría verse influenciado por factores propios del cierre fiscal, del desarrollo de los procedimientos administrativos y de la ejecución de los procesos contractuales. Entre estos se encuentran los tiempos asociados a la validación de entregables, la radicación de cuentas, la facturación de contratistas, operadores y proveedores, las certificaciones de supervisión y demás requisitos previos a la causación y giro de obligaciones; así como la disponibilidad del Programa Anual Mensualizado de Caja (PAC).

**4. Explique cómo avanza la ejecución de los proyectos financiados con recursos de crédito público o vigencias futuras, indicando cuánto se ha comprometido, obligado y pagado, y cuáles son las principales causas de retraso frente al cronograma previsto.**

El Instituto Para la Economía Social (IPES) informa que, para la vigencia 2025, no cuenta con recursos de crédito público destinados a la financiación de proyectos de inversión, razón por la cual no se registran compromisos, obligaciones o pagos asociados a esta fuente de financiación.

En relación con las vigencias futuras, la Entidad remite el último informe consolidado disponible, que contiene el detalle del estado de ejecución, compromisos y programación asociada a dichas autorizaciones, de conformidad con la información registrada en el sistema BOGDATA y los lineamientos de la Secretaría Distrital de Hacienda.

**5. Indique qué proyectos o programas presentan una ejecución inferior al 50% respecto del cronograma programado para la vigencia 2025, precisando las principales causas de los retrasos, así como las acciones previstas para evitar que queden recursos sin ejecutar y garantizar un gasto oportuno y eficiente en la vigencia 2026.**

Con corte al 30 de noviembre de 2025, el Instituto Para la Economía Social (IPES) informa que ninguno de los proyectos de inversión presenta una ejecución de compromisos presupuestales inferior al 50% respecto del cronograma programado







para la vigencia. Todos los proyectos registran avances superiores a este nivel, tanto en su componente físico como en su ejecución presupuestal (compromisos).

En virtud de lo anterior, no se evidencian retrasos que requieran la adopción de medidas extraordinarias para prevenir riesgos de subejecución o afectaciones en el cumplimiento de las metas establecidas.

Cordialmente,

  
**DIANA CATALINA ARCINIEGAS GONZALEZ**  
Directora General

Anexos: Respuesta punto No. 4 Informe Vigencias Futuras IPES 2025

	NOMBRE, CARGO O CONTRATO	FIRMA	FECHA
Elaboró	Erika Roció Ávila Velandia – Contratista – Subdirección de Diseño y Análisis Estratégico (SDAE)		09/12/2025
	Héctor Fernando Narváez Navia – Contratista – Subdirección de Diseño y Análisis Estratégico (SDAE)		
Revisó	Anderson Julián Acevedo – Dirección General		10/12/2025
	Rafael Elías Murcia Cubides – Dirección General	REMC	
Aprobó	Adriana Villamizar Navarro – Subdirectora de Diseño y Análisis Estratégico (SDAE)		09-12-2025
Los arriba firmantes declaramos que hemos revisado el presente documento y lo encontramos ajustado a las normas y disposiciones legales vigentes y por lo tanto, bajo nuestra responsabilidad, lo presentamos para firma de la <i>Directora General</i> del Instituto para la Economía Social IPES			

**CONCEJO DE BOGOTÁ 11-12-2025 12:13:49**

**2025ER34156 O 1 Fol:1 Anex:0**

**ORIGEN: IPES/DIANA CATALINA ARCINIEGAS GONZÁLEZ**

**DESTINO: COMISION 3ª PERM. DE HACIENDA Y CREDITO PUBLICO/MO**

**ASUNTO: RTAPROP 1394 - 2025**

**OBS: RECIBIDA POR CORREO EL 11-DIC-2025**



## INFORME DE VIGENCIAS FUTURAS 2026 – 2027 INSTITUTO PARA LA ECONOMÍA SOCIAL – IPES

### 1. Introducción

El presente informe expone el estado de las vigencias futuras autorizadas al Instituto para la Economía Social – IPES para el periodo 2026–2027, aprobadas por el CONFIS Distrital en sesión No. 12M, del 30 de mayo de 2025, con base en el marco normativo aplicable (Decreto Ley 1421 de 1993, Ley 2116 de 2021, Ley 819 de 2003 y Ley 358 de 1997). Estas vigencias tienen como finalidad garantizar la continuidad de servicios estratégicos de seguridad, vigilancia y fortalecimiento de proyectos de inversión social, con financiación a cargo de recursos del Distrito Capital.

El CONFIS Distrital, en sesión No. 12M del 30 de mayo de 2025, autorizó al IPES asumir compromisos con cargo a vigencias futuras por un valor total de \$26.481.992.744 (constantes 2025) equivalentes a \$27.702.849.872 (corrientes), financiados con Recursos del Distrito Capital.

### 2. Vigencias Futuras Ordinaria Aprobadas

Mediante Acuerdo No. 012 M del 30 de mayo de 2025 del Concejo de Bogotá, D.C, se autorizó a la Administración Distrital por medio del Instituto Para la Economía Social – IPES, para asumir compromisos con cargo a vigencias futuras ordinarias, para los periodos 2026-2027 así:

Monto total autorizado:

- Pesos constantes: \$26.481.992.744

- Pesos corrientes: \$27.702.849.872

Concepto	VF 2026 (Constantes)	VF 2027 (Constantes)	Total Constantes	VF 2026 (Corrientes)	VF 2027 (Corrientes)	Total Corrientes
Funcionamiento	1.046.238.880	1.138.345.949	2.184.584.829	1.077.626.046	1.207.671.217	2.285.297.263
Inversión	11.636.486.946	12.660.920.969	24.297.407.915	11.985.581.554	13.431.917.055	25.417.552.609
<b>Total</b>	<b>12.682.725.826</b>	<b>13.799.266.918</b>	<b>26.481.992.744</b>	<b>13.063.207.600</b>	<b>14.639.642.272</b>	<b>27.702.849.872</b>

### 3. Objeto de las vigencias futuras

- Objeto del contrato:

Prestación del servicio de vigilancia, guarda, custodia y seguridad privada con armas y/o sin armas, equipos de comunicación, medios tecnológicos, circuito cerrado de televisión, centro de monitoreo y central de comunicaciones, con el fin de asegurar la protección y custodia de los bienes muebles e inmuebles de propiedad del Instituto para la Economía Social – IPES, así como de aquellos de los que legalmente sea o llegare a ser responsable.

- Descripción del contexto:

El Instituto para la Economía Social – IPES desarrolla su gestión institucional y presta servicios a la ciudadanía desde diversas sedes ubicadas en el Distrito Capital, entre las que se encuentran la sede principal, dieciocho (18) plazas de mercado, veintinueve (29) puntos comerciales, cuatro (4) puntos de encuentro, dos (2) puntos Vive Digital, tres (3) predios propios y demás instalaciones donde se ubican los bienes y colaboradores necesarios para el cumplimiento de su misionalidad.

Estas dependencias e infraestructuras se encuentran expuestas a riesgos permanentes derivados de acciones de la delincuencia común, lo que genera vulnerabilidades que pueden afectar la seguridad de las personas, los bienes y la continuidad de los servicios prestados por la Entidad.

En este contexto, el IPES debe garantizar la prestación continua e ininterrumpida del servicio de vigilancia y seguridad privada, con el propósito de proteger a los funcionarios, contratistas, visitantes e instalaciones, así como mitigar los riesgos asociados a hurtos, daños o alteraciones del orden público.

La ejecución de este servicio se desarrolla de manera permanente durante toda la vigencia fiscal, razón por la cual se proyecta mediante la figura de vigencias futuras, asegurando su continuidad y evitando interrupciones en la operación institucional.

Durante el presente reporte, se deja constancia de que el proceso de planeación y programación presupuestal se encuentra en curso, con el fin de garantizar la disponibilidad de recursos y la adecuada contratación del servicio dentro de los plazos establecidos.

Asimismo, el contrato contempla el apoyo a proyectos de inversión orientados a la modernización y fortalecimiento de los espacios públicos, en especial las plazas de mercado y las áreas de comercio popular, con el objetivo de consolidar entornos seguros, ordenados y funcionales que promuevan la economía social y el bienestar ciudadano.

Los proyectos vinculados a esta estrategia son los siguientes:

Proyecto / Rubro	Descripción	VF 2026 (Const. 2025)	VF 2027 (Const. 2025)	Total VF Constantes	Total VF Corrientes
Servicios de protección (funcionamiento)	Vigilancia y seguridad física en sedes y espacios IPES	1.046.238.880	1.138.345.949	2.184.584.829	2.285.297.263
Proyecto 7934	Implementación de la Política Pública de Vendedores Informales	3.375.471.179	3.672.635.394	7.048.106.573	7.373.034.203
Proyecto 7956	Administración y Fortalecimiento de Plazas de Mercado	6.578.459.085	7.157.602.717	13.736.061.802	14.369.313.580
Proyecto 7958	Aprovechamiento del Espacio Público para la Economía Social	1.682.556.682	1.830.682.858	3.513.239.540	3.675.204.826
<b>Total</b>		<b>12.682.725.826</b>	<b>13.799.266.918</b>	<b>26.481.992.744</b>	<b>27.702.849.872</b>

Estos proyectos contribuyen a la recuperación, mantenimiento y protección de los espacios donde el IPES desarrolla su misión, fortaleciendo las condiciones de seguridad y promoviendo la sostenibilidad económica y social de las comunidades beneficiarias.

#### 4. Estado de Ejecución

El proceso contractual fue adjudicado el 22 de agosto de 2025 a la Compañía de Servicios de Vigilancia Privada Portilla y Portilla Ltda – COSERVIPP LTDA, identificada con NIT 800.163.265-6, mediante el Contrato No. 350 de 2025, publicado en la plataforma SECOP II bajo el código CO1.PCCNTR.8220075. El Certificado de Registro Presupuestal No. 805 fue expedido en la misma fecha, garantizando la disponibilidad de los recursos requeridos para su ejecución.

La fuente de financiación del contrato corresponde a 1-100-F001 – Recursos del Distrito, y su modalidad de selección fue la de licitación pública. El contrato tiene un valor total de treinta y dos mil trescientos cuarenta y cinco millones seiscientos veinte mil quinientos ochenta y siete pesos (\$32.345.620.587), con fecha de inicio el 29 de agosto de 2025 y fecha de terminación el 28 de enero de 2028.

Para la vigencia 2025 la distribución de los recursos son los siguientes:

Rubro / Proyecto	Descripción	Valor Comprometido
O230117410320240019	Implementación Política Pública de Vendedores Informales	\$1.106.934.224
O230117350220240033	Administración y Fortalecimiento de Plazas de Mercado	\$2.408.179.252
O230117410320240035	Aprovechamiento del Espacio Público	\$744.660.137
O21202020080585250	Servicios de protección (funcionamiento general)	\$382.997.102
<b>Total</b>		<b>\$4.642.770.715</b>

A la fecha del presente reporte, el **Contrato No. 350 de 2025 se encuentra en ejecución**; sin embargo, no se ha efectuado ningún desembolso, encontrándose en la fase inicial de cumplimiento de las obligaciones contractuales y administrativas.

#### 5. Análisis y Conclusiones

- Las vigencias futuras 2026–2027 garantizan la prestación ininterrumpida del servicio de vigilancia, permitiendo continuidad contractual y cumplimiento del principio de planeación presupuestal.
- Se evidencia cumplimiento de requisitos técnicos y legales, incluyendo concepto favorable de la SDP y aprobación de la Junta Directiva del IPES.
- Los proyectos de inversión asociados fortalecen la seguridad, el orden y la modernización de espacios públicos, con impacto directo en plazas de mercado, vendedores informales y áreas de comercio popular.